

# 2023年度 春～夏学期 法律基本科目 成績分布

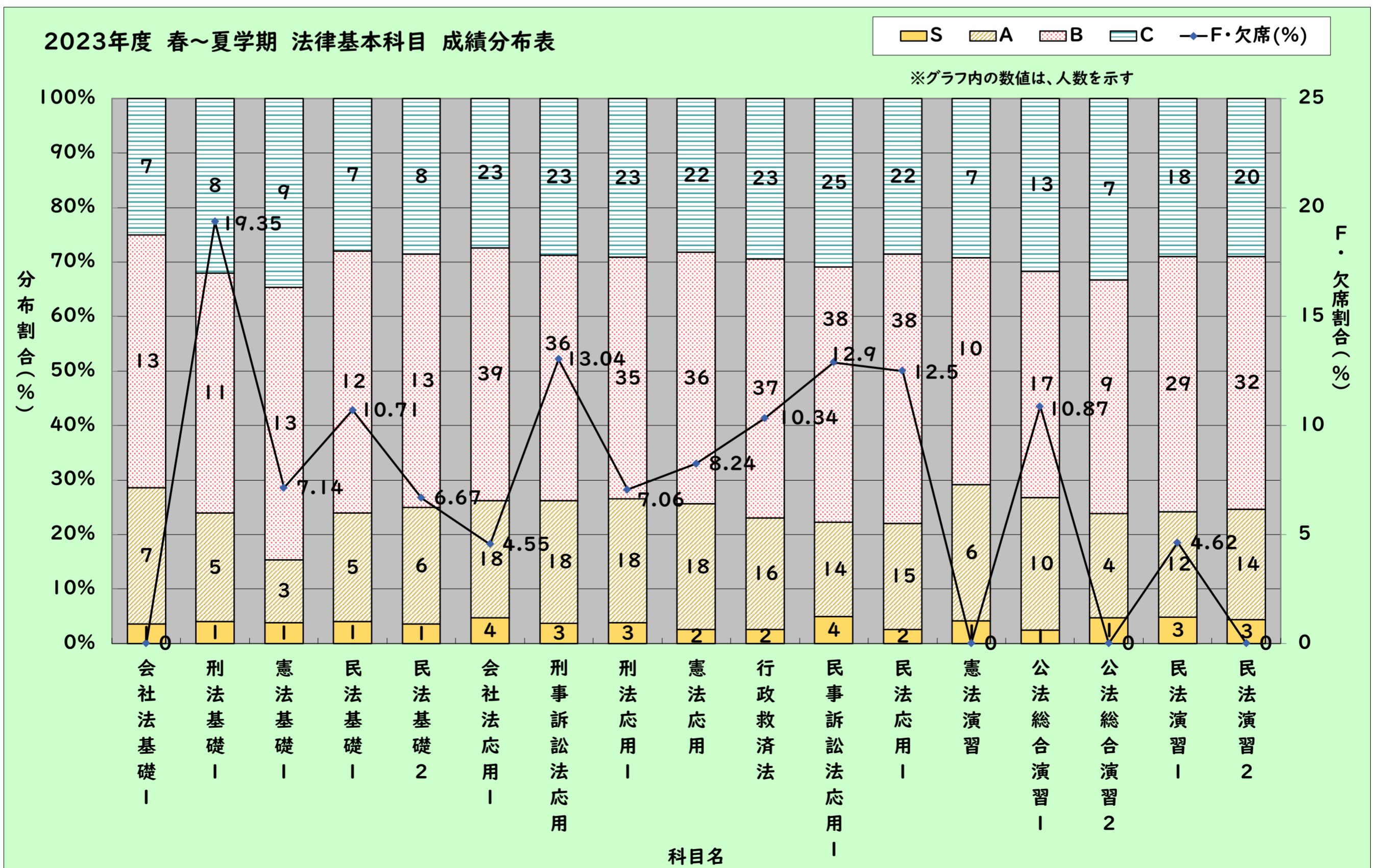
(欠席者を除く履修登録者数が10名以下の科目を除く。)

配当年次	科目名	履修登録者数 (名)	単位取得者 数(名)	人数						割合					
				S	A	B	C	F	欠席	S(%) (0~5%)	A(%)	B(%) (55~40%)	C(%) (35~25%)	F・欠席 (%)	S+A(%) (30~20%)
1	会社法基礎Ⅰ	28	28	1	7	13	7	0	0	3.57	25	46.43	25	0	28.57
1	刑法基礎Ⅰ	31	25	1	5	11	8	5	1	4	20	44	32	19.35	24
1	憲法基礎Ⅰ	28	26	1	3	13	9	2	0	3.84	11.5	50	34.62	7.14	15.38
1	民法基礎Ⅰ	28	25	1	5	12	7	3	0	4	20	48	28	10.71	24
1	民法基礎2	30	28	1	6	13	8	1	1	3.57	21.4	46.43	28.57	6.67	25
2	会社法応用Ⅰ	88	84	4	18	39	23	3	1	4.76	21.4	46.43	27.38	4.55	26.19
2	刑事訴訟法応用	92	80	3	18	36	23	11	1	3.75	22.5	45	28.75	13.04	26.25
2	刑法応用Ⅰ	85	79	3	18	35	23	5	1	3.81	22.8	44.3	29.11	7.06	26.59
2	憲法応用	85	78	2	18	36	22	6	1	2.56	23.1	46.15	28.21	8.24	25.64
2	行政救済法	87	78	2	16	37	23	8	1	2.56	20.5	47.44	29.49	10.34	23.07
2	民事訴訟法応用Ⅰ	93	81	4	14	38	25	11	1	4.95	17.3	46.91	30.86	12.9	22.23
2	民法応用Ⅰ	88	77	2	15	38	22	10	1	2.6	19.5	49.35	28.57	12.5	22.08
3	憲法演習	24	24	1	6	10	7	0	0	4.16	25	41.67	29.17	0	29.16
3	公法総合演習Ⅰ	46	41	1	10	17	13	5	0	2.44	24.4	41.46	31.71	10.87	26.83
3	公法総合演習2	22	22	1	4	9	7	0	0	4.76	19.1	42.86	33.33	0	23.81
3	民法演習Ⅰ	65	62	3	12	29	18	3	0	4.85	19.4	46.77	29.03	4.62	24.2
3	民法演習2	69	69	3	14	32	20	0	0	4.34	20.3	46.38	28.99	0	24.63

※履修登録者数は、当該科目の履修登録をした学生数である。(身分喪失のものを除く)

※単位取得者数は、当該科目の単位を修得した学生数(F・欠席は除かれる)です。

※S・A・B・Cの割合(小数点第3位四捨五入)は、それぞれを単位取得者数で除した数である。F・欠席の割合(小数点第3位四捨五入)は、F+欠席者を履修登録者数で除した数である。



# 2023年度 春～夏学期 法律実務基礎科目 成績分布

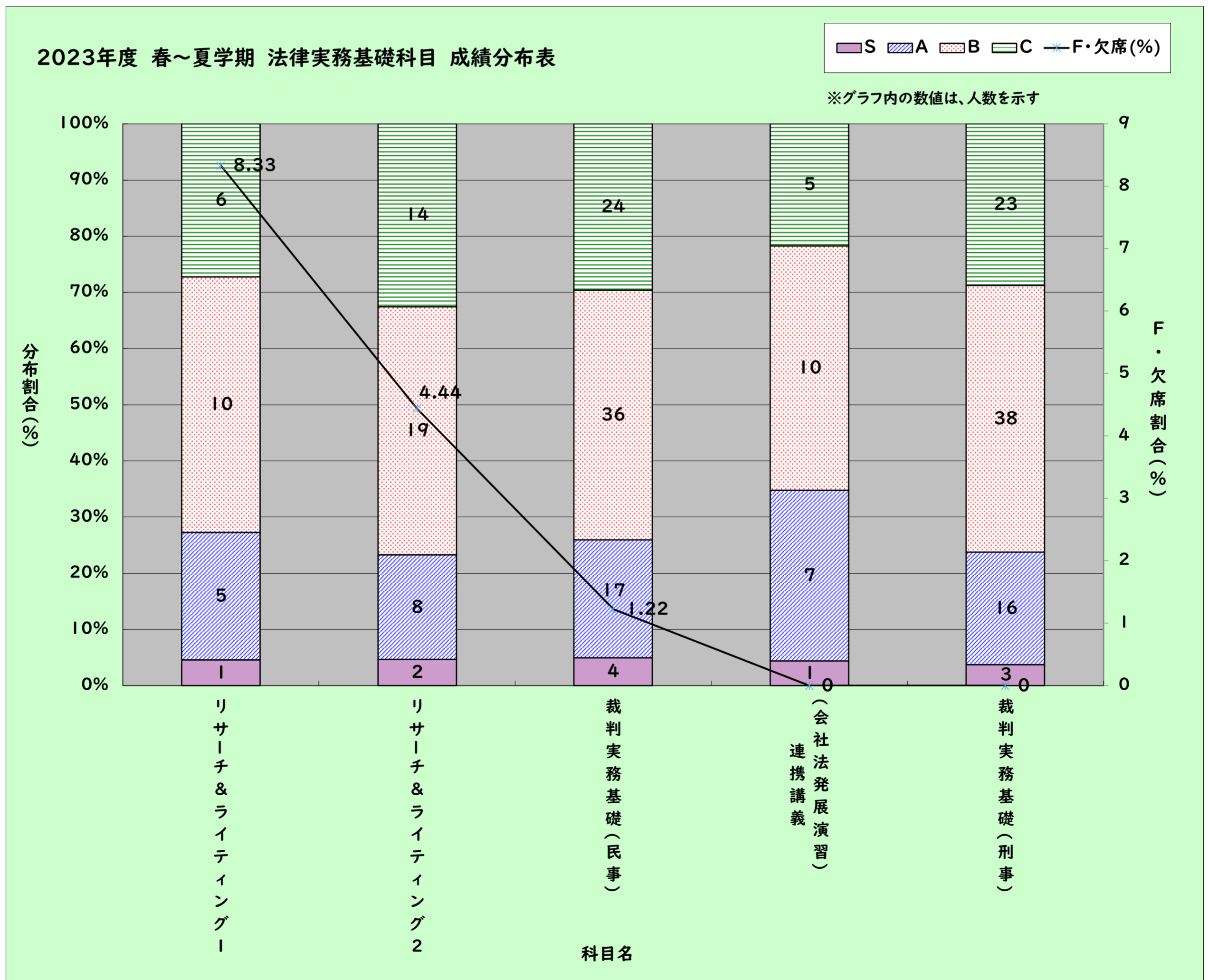
(欠席者を除く履修登録者数が10名以下の科目を除く。)

配当年次	科目名	履修登録者数 (名)	単位取得者数 (名)	人数						割合					
				S	A	B	C	F	欠席	S(%) (0~5%)	A(%)	B(%) (55~40%)	C(%) (35~25%)	F・欠席 (%)	S+A(%) (30~20%)
1	リサーチ&ライティング1	24	22	1	5	10	6	2	0	4.55	22.73	45.45	27.27	8.33	27.28
2	リサーチ&ライティング2	45	43	2	8	19	14	1	1	4.65	18.6	44.19	32.56	4.44	23.25
2	裁判実務基礎(民事)	82	81	4	17	36	24	0	1	4.94	20.99	44.44	29.63	1.22	25.93
2・3	連携講義 (会社法発展演習)	23	23	1	7	10	5	0	0	4.35	30.43	43.48	21.74	0	34.78
3	裁判実務基礎(刑事)	80	80	3	16	38	23	0	0	3.75	20	47.5	28.75	0	23.75

※履修登録者数は、当該科目の履修登録をした学生数である。(身分喪失のものを除く)

※単位取得者数は、当該科目の単位を修得した学生数(F・欠席は除かれる)です。

※S・A・B・Cの割合(小数点第3位四捨五入)は、それぞれを単位取得者数で除した数である。F・欠席の割合(小数点第3位四捨五入)は、F+欠席者を履修登録者数で除した数である。



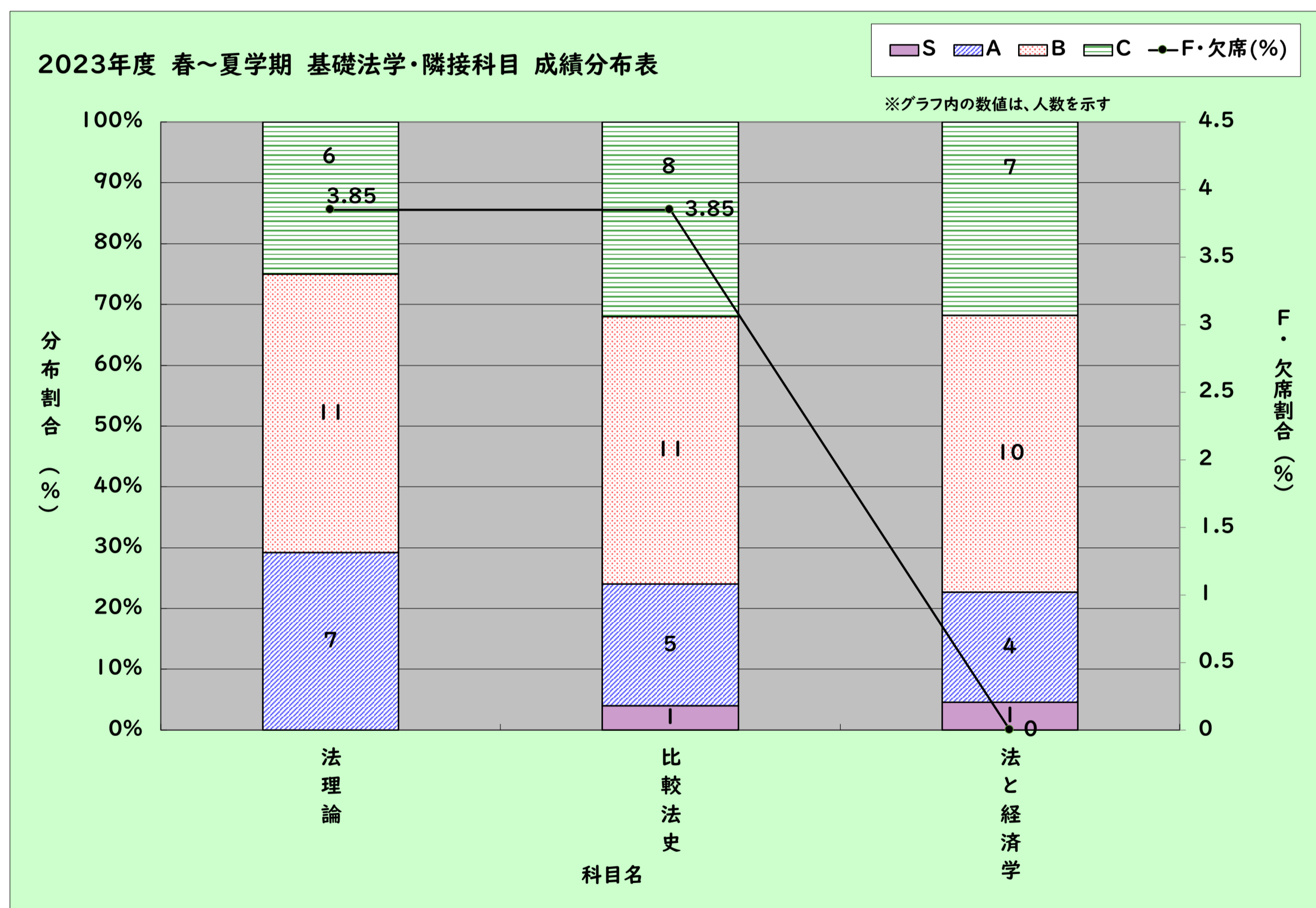
## 2023年度 春～夏学期 基礎法学・隣接科目 成績分布 (欠席者を除く履修登録者数が10名以下の科目を除く。)

配当年次	科目名	履修登録者数 (名)	単位取得者数 (名)	人数						割合					
				S	A	B	C	F	欠席	S(%) (0~5%)	A(%)	B(%) (55~40%)	C(%) (35~25%)	F・欠席 (%)	S+A(%) (30~20%)
1	法理論	26	25	0	7	11	6	1	0	0	29.2	45.83	25	3.85	29.17
1,2又は3	比較法史	26	25	1	5	11	8	1	0	4	20	44	32	3.85	24
2又は3	法と経済学	22	22	1	4	10	7	0	0	4.55	18.2	45.45	31.82	0	22.73

※履修登録者数は、当該科目の履修登録をした学生数である。(身分喪失のものを除く)

※単位取得者数は、当該科目の単位を修得した学生数(F・欠席は除かれる)です。

※S・A・B・Cの割合(小数点第3位四捨五入)は、それぞれを単位取得者数で除した数である。F・欠席の割合(小数点第3位四捨五入)は、F+欠席者を履修登録者数で除した数である。



# 2023年度 春～夏学期 展開・先端科目 成績分布

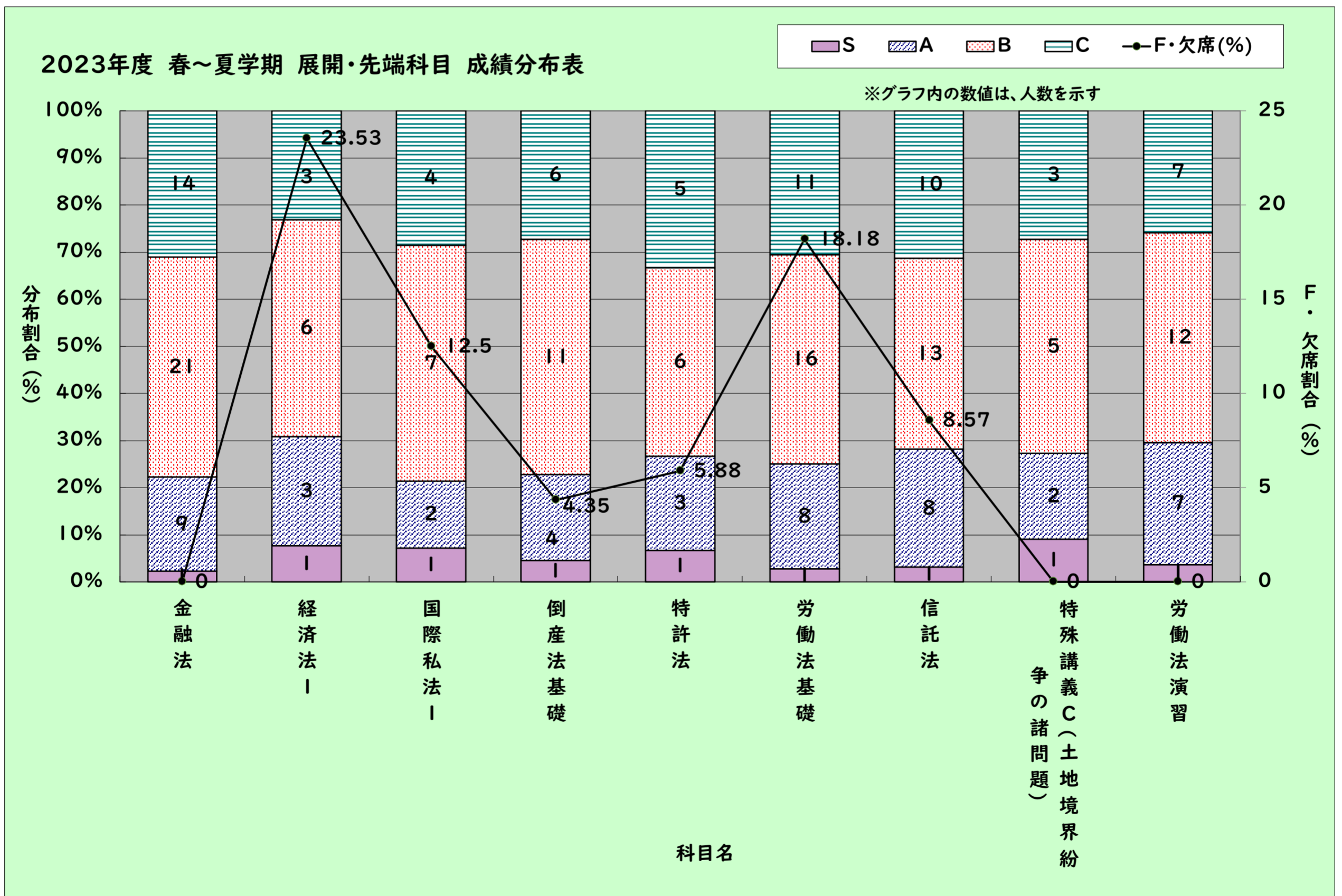
(欠席者を除く履修登録者数が10名以下の科目を除く。)

配当年次	科目名	履修登録者数(名)	単位取得者数(名)	人数						割合					
				S	A	B	C	F	欠席	S(%) (0~5%)	A(%)	B(%) (55~40%)	C(%) (35~25%)	F・欠席(%)	S+A(%) (30~20%)
2又は3	金融法	45	45	1	9	21	14	0	0	2.22	20	46.67	31.11	0	22.22
2又は3	経済法Ⅰ	17	13	1	3	6	3	4	0	7.69	23.08	46.15	23.08	23.53	30.77
2又は3	国際私法Ⅰ	16	14	1	2	7	4	2	0	7.14	14.29	50	28.57	12.5	21.43
2又は3	倒産法基礎	23	22	1	4	11	6	0	1	4.55	18.18	50	27.27	4.35	22.73
2又は3	特許法	17	16	1	3	6	5	1	0	6.67	20	40	33.33	5.88	26.67
2又は3	労働法基礎	44	36	1	8	16	11	8	0	2.78	22.22	44.44	30.56	18.18	25
3	信託法	35	32	1	8	13	10	3	0	3.12	25	40.63	31.25	8.57	28.12
3	特殊講義C(土地境界紛争の諸問題)	11	11	1	2	5	3	0	0	9.1	18.18	45.45	27.27	0	27.28
3	労働法演習	27	27	1	7	12	7	0	0	3.7	25.93	44.44	25.93	0	29.63

※履修登録者数は、当該科目の履修登録をした学生数である。(身分喪失のものを除く)

※単位取得者数は、当該科目の単位を修得した学生数(F・欠席は除かれる)です。

※S・A・B・Cの割合(小数点第3位四捨五入)は、それぞれを単位取得者数で除した数である。F・欠席の割合(小数点第3位四捨五入)は、F+欠席者を履修登録者数で除した数である。



## 2023年度 秋～冬学期 法律基本科目 成績分布

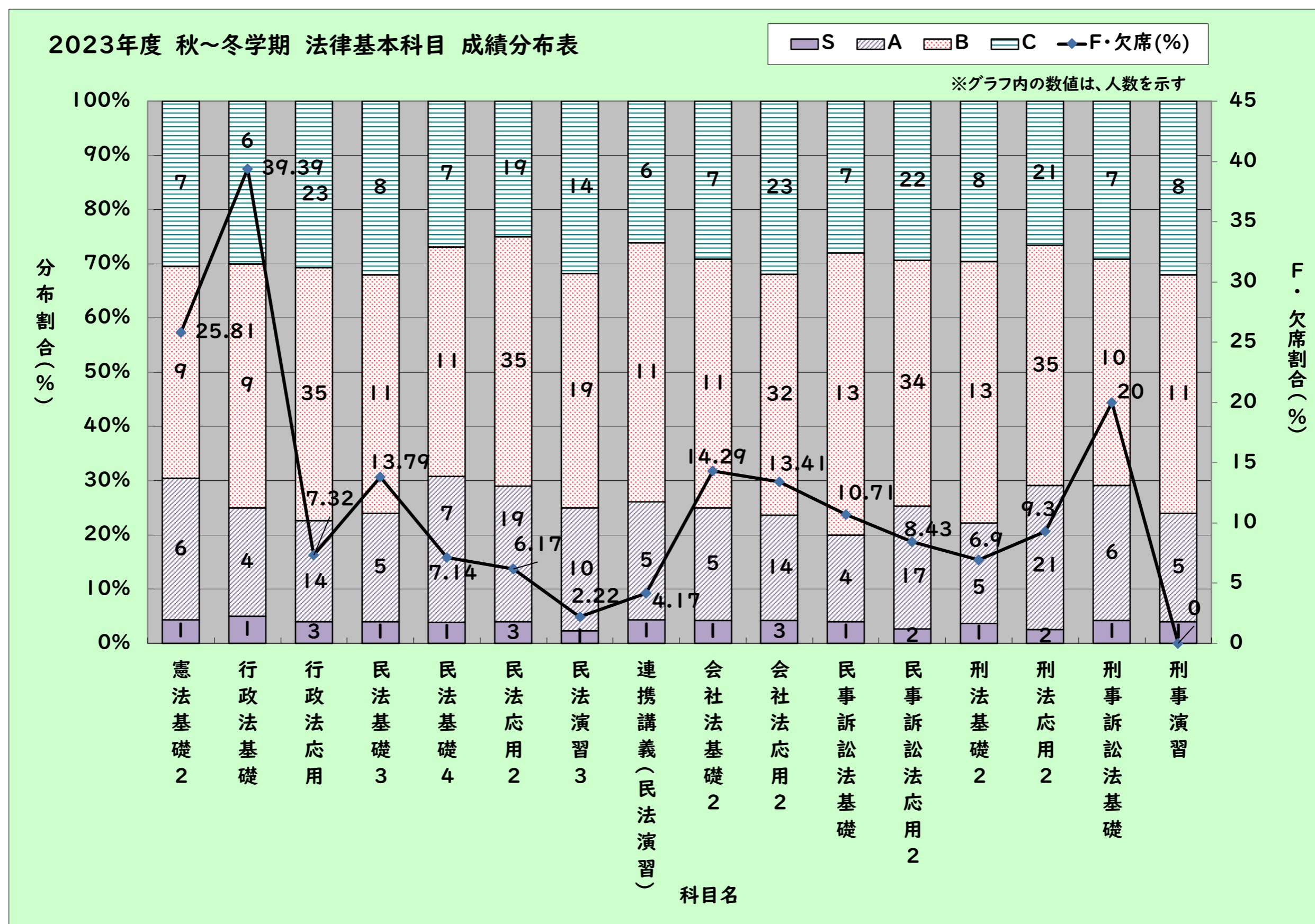
(欠席者を除く履修登録者数が10名以下の科目を除く。)

配当年次	科目名	履修登録者数(名)	単位取得者数(名)	人数						割合					
				S	A	B	C	F	欠席	S(%) (0~5%)	A(%)	B(%) (55~40%)	C(%) (35~25%)	F・欠席(%)	S+A(%) (30~20%)
1	憲法基礎2	31	23	1	6	9	7	6	2	4.35	26.09	39.13	30.43	25.81	30.44
1	行政法基礎	33	20	1	4	9	6	9	4	5	20	45	30	39.39	25
2	行政法応用	82	76	3	14	35	23	4	2	3.99	18.67	46.67	30.67	7.32	22.66
1	民法基礎3	29	25	1	5	11	8	3	1	4	20	44	32	13.79	24
1	民法基礎4	28	26	1	7	11	7	0	2	3.85	26.92	42.31	26.92	7.14	30.77
2	民法応用2	81	76	3	19	35	19	3	2	3.95	25	46.05	25	6.17	28.95
3	民法演習3	45	44	1	10	19	14	1	0	2.27	22.73	43.18	31.82	2.22	25
3	連携講義(民法演習)	24	23	1	5	11	6	0	1	4.34	21.74	47.83	26.09	4.17	26.08
1	会社法基礎2	28	24	1	5	11	7	4	0	4.17	20.83	45.83	29.17	14.29	25
2	会社法応用2	82	72	3	14	32	23	9	1	4.18	19.44	44.44	31.94	13.41	23.62
1	民事訴訟法基礎	28	25	1	4	13	7	2	1	4	16	52	28	10.71	20
2	民事訴訟法応用2	83	76	2	17	34	22	4	3	2.67	22.67	45.33	29.33	8.43	25.34
1	刑法基礎2	29	27	1	5	13	8	2	0	3.7	18.52	48.15	29.63	6.9	22.22
2	刑法応用2	86	79	2	21	35	21	5	2	2.54	26.58	44.3	26.58	9.3	29.12
1	刑事訴訟法基礎	30	24	1	6	10	7	6	0	4.16	25	41.67	29.17	20	29.16
3	刑事演習	25	25	1	5	11	8	0	0	4	20	44	32	0	24

※履修登録者数は、当該科目の履修登録をした学生数である。(欠席は試験を受けていない人)

※単位取得者数は、当該科目の単位を通常の試験を受験して修得した学生数(F・欠席・追試受験者は除かれる)です。

※S・A・B・Cの割合(小数点第3位四捨五入)は、それぞれを単位取得者数で除した数である。F・欠席の割合(小数点第3位四捨五入)は、F+欠席者を履修登録者数で除した数である。



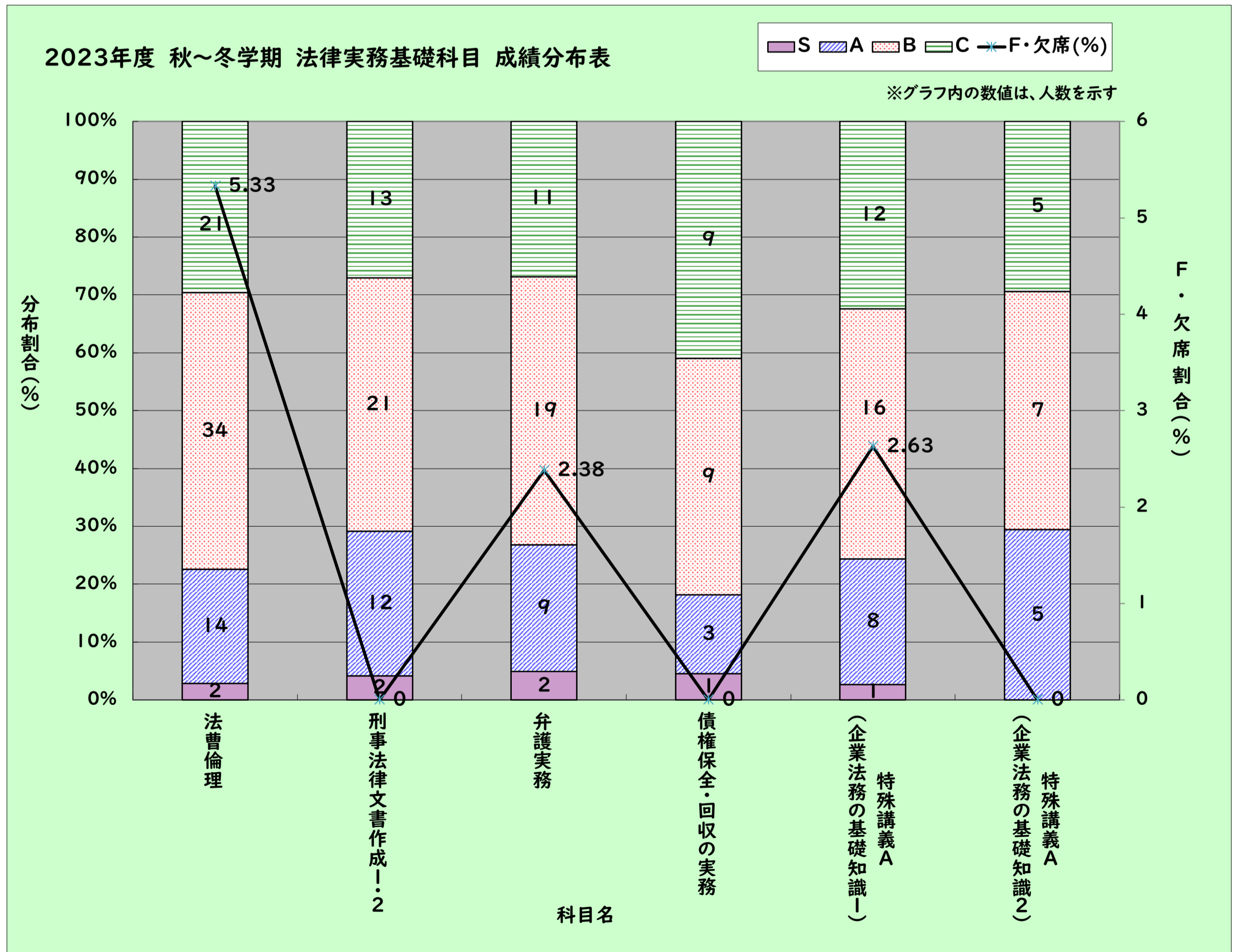
2023年度 秋～冬学期 法律実務基礎科目 成績分布 (欠席者を除く履修登録者数が10名以下の科目を除く。)

配当年次	科目名	履修登録者数(名)	単位取得者数(名)	人数						割合					
				S	A	B	C	F	欠席	S(%) (0~5%)	A(%)	B(%) (55~40%)	C(%) (35~25%)	F・欠席(%)	S+A(%) (30~20%)
2	法曹倫理	75	71	2	14	34	21	3	1	2.81	19.72	47.89	29.58	5.33	22.53
2又は3	刑事法律文書作成1・2	48	48	2	12	21	13	0	0	4.17	25	43.75	27.08	0	29.17
3	弁護実務	42	41	2	9	19	11	0	1	4.88	21.95	46.34	26.83	2.38	26.83
3	債権保全・回収の実務	22	22	1	3	9	9	0	0	4.54	13.64	40.91	40.91	0	18.18
1, 2又は3	特殊講義A (企業法務の基礎知識1)	38	37	1	8	16	12	1	0	2.71	21.62	43.24	32.43	2.63	24.33
3	特殊講義A (企業法務の基礎知識2)	17	17	0	5	7	5	0	0	0	29.41	41.18	29.41	0	29.41

※履修登録者数は、当該科目の履修登録をした学生数である。(欠席は試験を受けていない人)

※単位取得者数は、当該科目の単位を通常の試験を受験して修得した学生数(F・欠席・追試受験者は除かれる)です。

※S・A・B・Cの割合(小数点第3位四捨五入)は、それぞれを単位取得者数で除した数である。F・欠席の割合(小数点第3位四捨五入)は、F+欠席者を履修登録者数で除した数である。



# 2023年度 秋～冬学期 基礎法学・隣接科目 成績分布

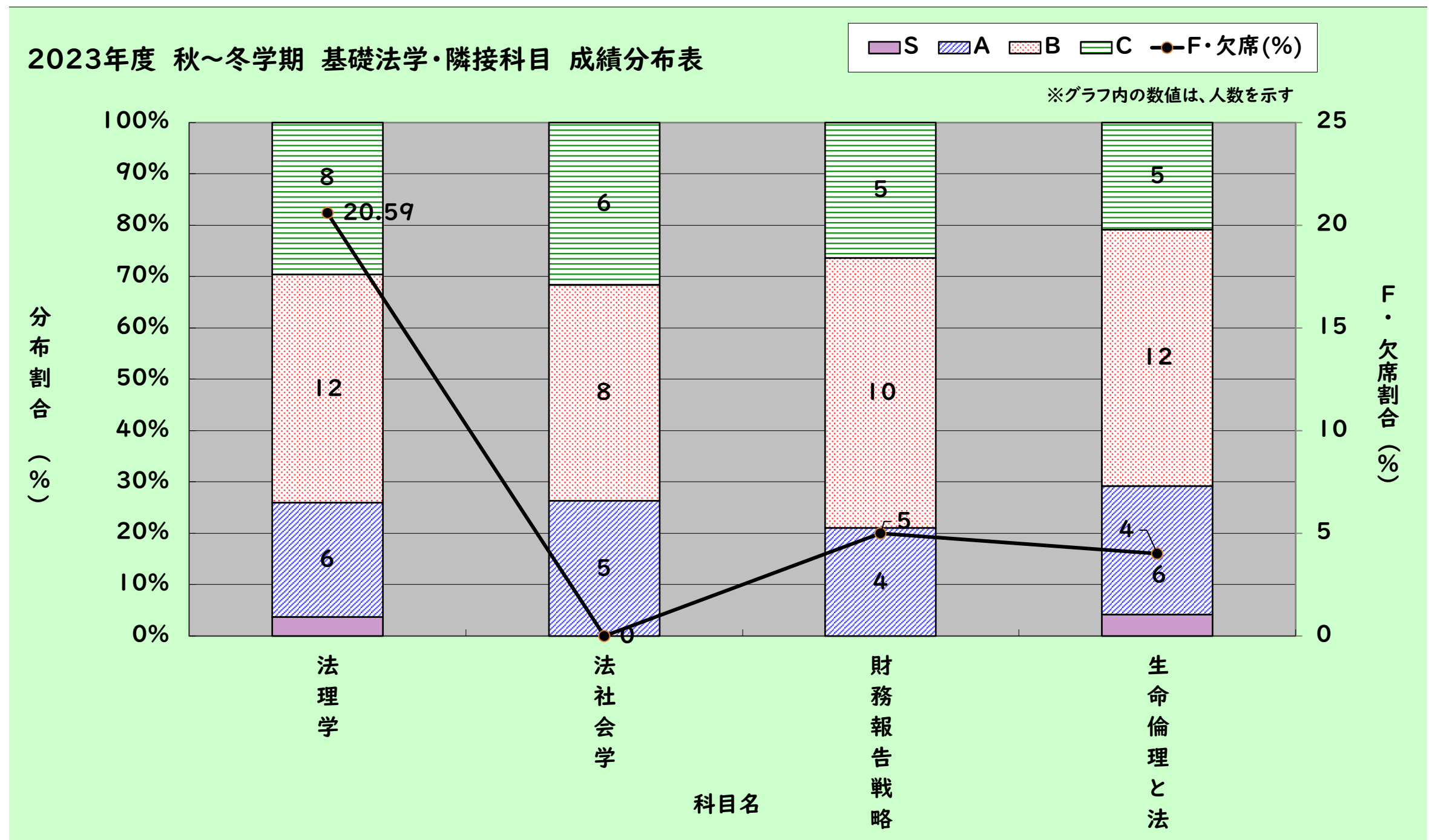
(欠席者を除く履修登録者数が10名以下の科目を除く。)

配当年次	科目名	履修登録者数(名)	単位取得者数(名)	人数						割合					
				S	A	B	C	F	欠席	S(%) (0~5%)	A(%)	B(%) (55~40%)	C(%) (35~25%)	F・欠席(%)	S+A(%) (30~20%)
1,2又は3	法理学	34	27	1	6	12	8	7	0	3.71	22.22	44.44	29.63	20.59	25.93
1,2又は3	法社会学	19	19	0	5	8	6	0	0	0	26.31	42.11	31.58	0	26.31
2又は3	財務報告戦略	20	19	0	4	10	5	0	1	0	21.05	52.63	26.32	5	21.05
2又は3	生命倫理と法	25	24	1	6	12	5	1	0	4.17	25	50	20.83	4	29.17

※履修登録者数は、当該科目の履修登録をした学生数である。(欠席は試験を受けていない人)

※単位取得者数は、当該科目の単位を通常の試験を受験して修得した学生数(F・欠席・追試受験者は除かれる)です。

※S・A・B・Cの割合(小数点第3位四捨五入)は、それぞれを単位取得者数で除した数である。F・欠席の割合(小数点第3位四捨五入)は、F+欠席者を履修登録者数で除した数である。



# 2023年度 秋～冬学期 展開・先端科目 成績分布

(欠席者を除く履修登録者数が10名以下の科目を除く。)

配当年次	科目名	履修登録者数 (名)	単位取得者数 (名)※	人数						割合					
				S	A	B	C	F	欠席	S(%) (0~5%)	A(%)	B(%) (55~40%)	C(%) (35~25%)	F・欠席 (%)	S+A(%) (30~20%)
2又は3	経済法2	11	11	1	2	5	3	0	0	9.1	18.18	45.45	27.27	0	27.28
2又は3	著作権法	15	14	1	2	7	4	0	1	7.14	14.29	50	28.57	6.67	21.43
2又は3	労働法応用	30	30	1	9	12	8	0	0	3.33	30	40	26.67	0	33.33
3	環境法	20	20	1	4	9	6	0	0	5	20	45	30	0	25
2又は3	国際私法2	13	13	1	2	6	4	0	0	7.7	15.38	46.15	30.77	0	23.08
2又は3	国際取引法	11	10	0	2	5	3	1	0	0	20	50	30	9.09	20
2又は3	ADR法	19	19	1	4	8	6	0	0	5.26	21.05	42.11	31.58	0	26.31
2又は3	民事回収法	15	14	0	3	7	4	1	0	0	21.43	50	28.57	0	21.43
3	消費者法	31	29	0	7	14	8	2	0	0	24.13	48.28	27.59	6.45	24.13
3	社会保障法	41	41	2	9	17	13	0	0	4.88	21.95	41.46	31.71	0	26.83
2又は3	少年法	39	34	1	6	17	10	4	1	2.94	17.65	50	29.41	12.82	20.59
2又は3	特殊講義C (スポーツ法)	25	24	1	6	11	6	1	0	4.17	25	45.83	25	4	29.17

※履修登録者数は、当該科目の履修登録をした学生数である。(欠席は試験を受けていない人)

※単位取得者数は、当該科目の単位を通常の試験を受験して修得した学生数(F・欠席・追試受験者は除かれる)です。

※S・A・B・Cの割合(小数点第3位四捨五入)は、それぞれを単位取得者数で除した数である。F・欠席の割合(小数点第3位四捨五入)は、F+欠席者を履修登録者数で除した数である。

