

2025年度 春～夏学期 法律基本科目 成績分布

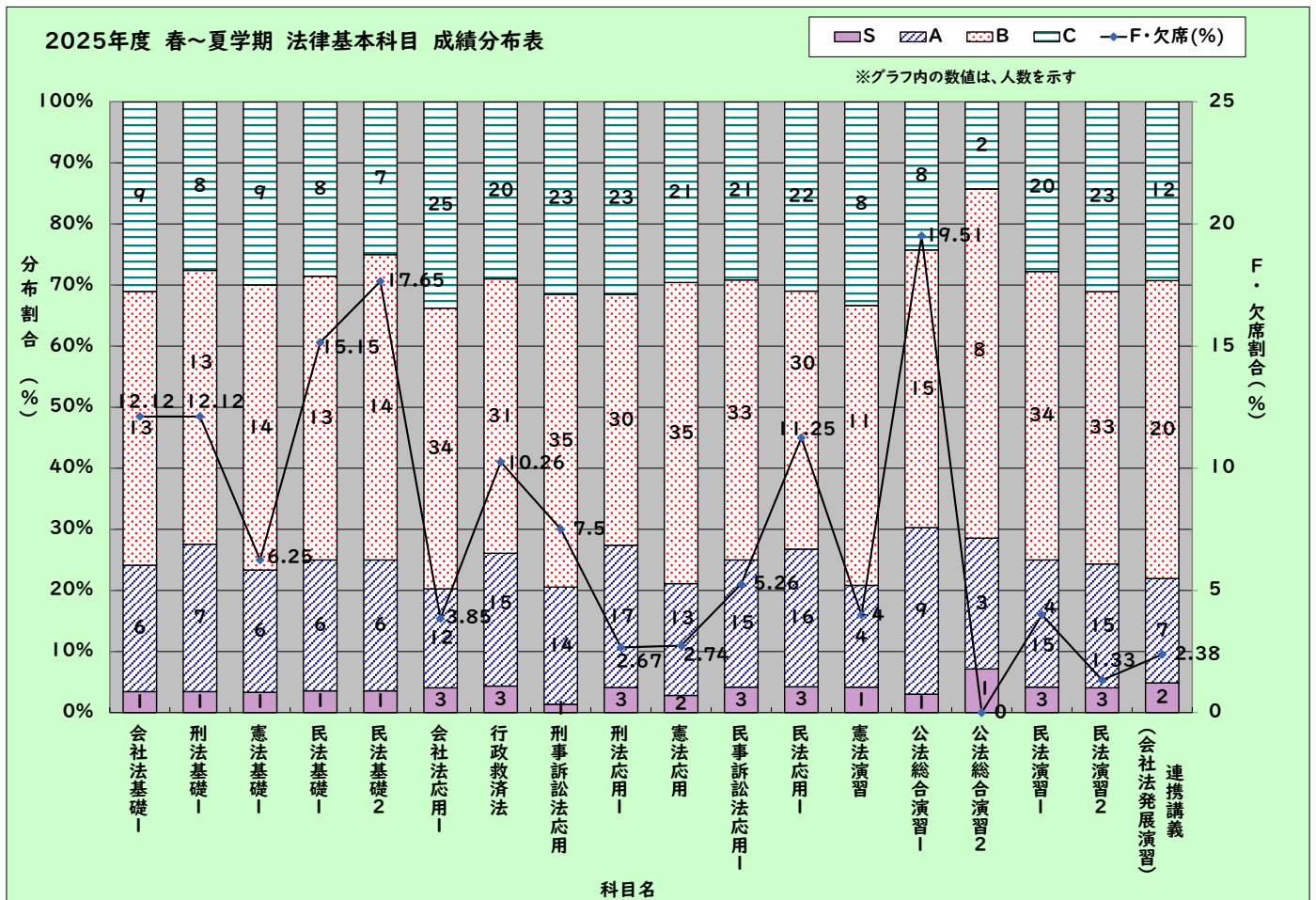
(欠席者を除く履修登録者数が10名以下の科目を除く。)

配当年次	科目名	履修登録者数 (名)	単位取得者数 (名)	人数					割合					
				S	A	B	C	F・欠席	S(%) (0~5%)	A(%) (55~40%)	B(%) (35~25%)	C(%) (35~25%)	F・欠席 (%)	S+A(%) (30~20%)
1	会社法基礎1	33	29	1	6	13	9	4	3.45	20.7	44.83	31.03	12.12	24.14
1	刑法基礎1	33	29	1	7	13	8	4	3.44	24.1	44.83	27.59	12.12	27.58
1	憲法基礎1	32	30	1	6	14	9	2	3.33	20	46.67	30	6.25	23.33
1	民法基礎1	33	28	1	6	13	8	5	3.57	21.4	46.43	28.57	15.15	25
1	民法基礎2	34	28	1	6	14	7	6	3.57	21.4	50	25	17.65	25
2	会社法応用1	78	74	3	12	34	25	3	4.05	16.2	45.95	33.78	3.85	20.27
2	行政救済法	78	69	3	15	31	20	8	4.34	21.7	44.93	28.99	10.26	26.08
2	刑事訴訟法応用	80	73	1	14	35	23	6	1.36	19.2	47.95	31.51	7.5	20.54
2	刑法応用1	75	73	3	17	30	23	2	4.1	23.3	41.1	31.51	2.67	27.39
2	憲法応用	73	71	2	13	35	21	2	2.81	18.3	49.3	29.58	2.74	21.12
2	民事訴訟法応用1	76	72	3	15	33	21	4	4.17	20.8	45.83	29.17	5.26	25
2	民法応用1	80	71	3	16	30	22	9	4.22	22.5	42.25	30.99	11.25	26.76
3	憲法演習	25	24	1	4	11	8	1	4.17	16.7	45.83	33.33	4	20.84
3	公法総合演習1	41	33	1	9	15	8	8	3.04	27.3	45.45	24.24	19.51	30.31
3	公法総合演習2	14	14	1	3	8	2	0	7.14	21.4	57.14	14.29	0	28.57
3	民法演習1	75	72	3	15	34	20	3	4.17	20.8	47.22	27.78	4	25
3	民法演習2	75	74	3	15	33	23	1	4.06	20.3	44.59	31.08	1.33	24.33
2又は3	連携講義 (会社法発展演習)	42	41	2	7	20	12	1	4.88	17.1	48.78	29.27	2.38	21.95

※履修登録者数は、当該科目の履修登録をした学生数である。

※単位取得者数は、当該科目の単位を通常の試験を受験して修得した学生数(F・欠席・追試受験者は除かれる)である。

※S・A・B・Cの割合(小数点第3位四捨五入)は、それぞれを単位取得者数で除した数である。F・欠席の割合(小数点第3位四捨五入)は、F+欠席者を履修登録者数で除した数である。



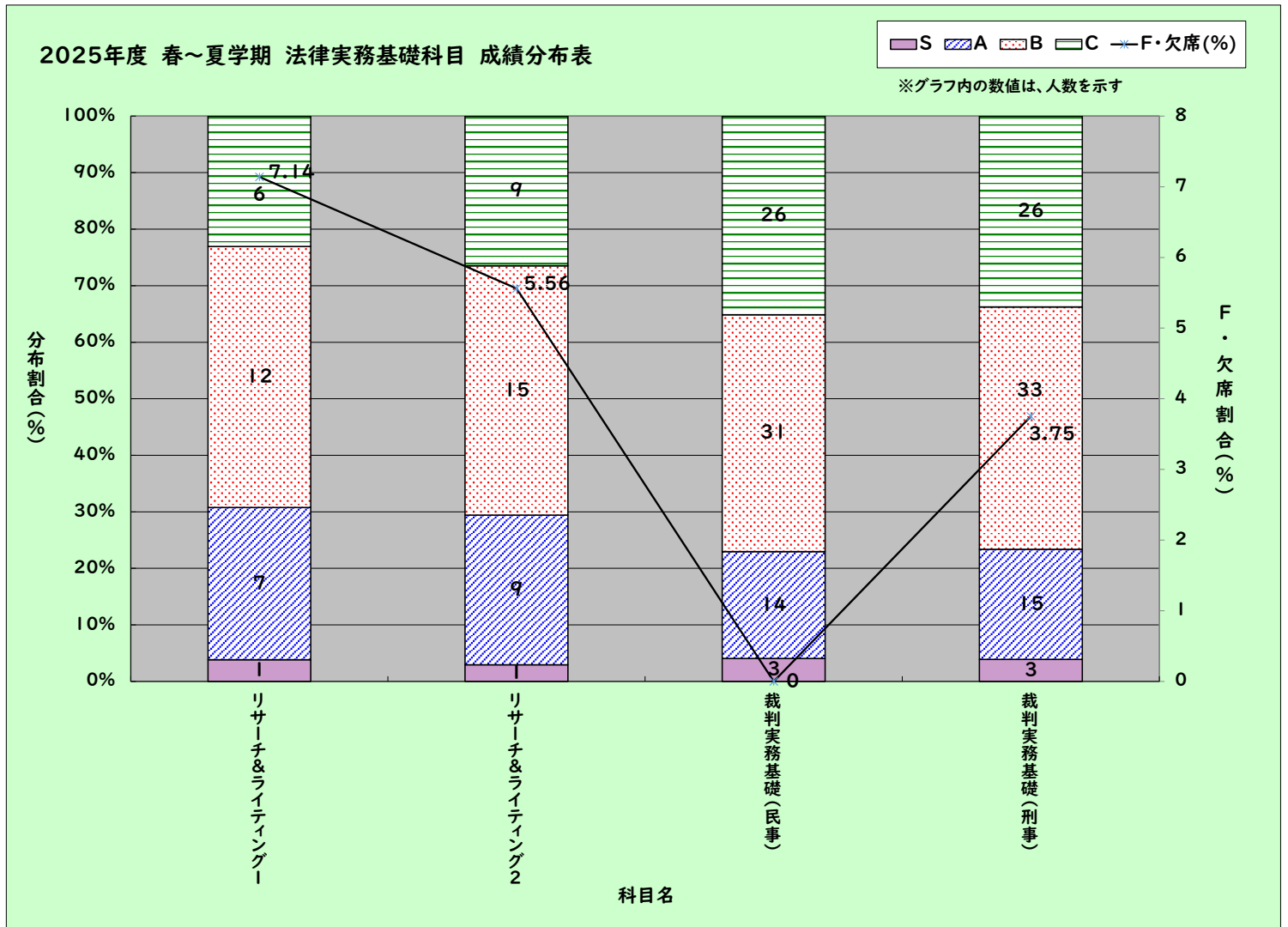
2025年度 春～夏学期 法律実務基礎科目 成績分布 (欠席者を除く履修登録者が10名以下の科目を除く。)

配当年次	科目名	履修登録者数 (名)	単位取得者数 (名)	人数					割合					
				S	A	B	C	F・欠席	S(%) (0~5%)	A(%)	B(%) (55~40%)	C(%) (35~25%)	F・欠席 (%)	S+A(%) (30~20%)
1	リサーチ&ライティング1	28	26	1	7	12	6	2	3.85	26.9	46.15	23.08	7.14	30.77
2	リサーチ&ライティング2	36	34	1	9	15	9	2	2.94	26.5	44.12	26.47	5.56	29.41
2	裁判実務基礎(民事)	74	74	3	14	31	26	0	4.05	18.9	41.89	35.14	0	22.97
3	裁判実務基礎(刑事)	80	77	3	15	33	26	3	3.89	19.5	42.86	33.77	3.75	23.37

※履修登録者数は、当該科目の履修登録をした学生数である。

※単位取得者数は、当該科目の単位を通常の試験を受験して修得した学生数(F・欠席・追試受験者は除かれる)である。

※S・A・B・Cの割合(小数点第3位四捨五入)は、それぞれを単位取得者数で除した数である。F・欠席の割合(小数点第3位四捨五入)は、F+欠席者を履修登録者数で除した数である。



2025年度 春～夏学期 基礎法学・隣接科目 成績分布

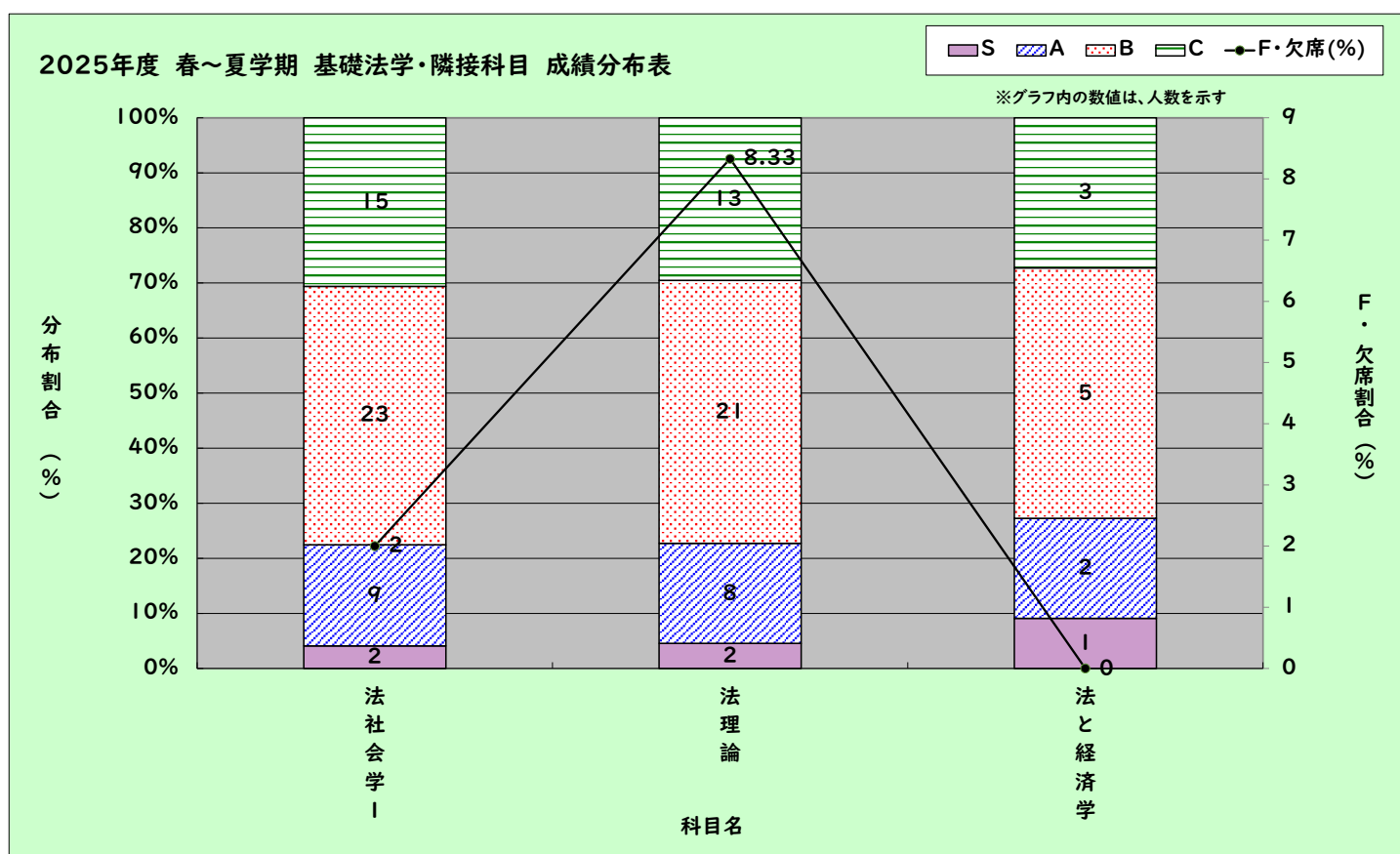
(欠席者を除く履修登録者数が10名以下の科目を除く。)

配当年次	科目名	履修登録者数 (名)	単位取得者数 (名)	人数					割合					
				S	A	B	C	F・欠席	S(%) (0~5%)	A(%) (55~40%)	B(%) (35~25%)	C(%) (35~25%)	F・欠席 (%)	S+A(%) (30~20%)
1,2又は3	法社会学Ⅰ	50	49	2	9	23	15	1	4.08	18.4	46.94	30.61	2	22.45
1,2又は3	法理論	48	44	2	8	21	13	4	4.54	18.2	47.73	29.55	8.33	22.72
2又は3	法と経済学	11	11	1	2	5	3	0	9.1	18.2	45.45	27.27	0	27.28

※履修登録者数は、当該科目の履修登録をした学生数である。

※単位取得者数は、当該科目の単位を通常の試験を受験して修得した学生数(F・欠席・追試受験者は除かれる)である。

※S・A・B・Cの割合(小数点第3位四捨五入)は、それぞれを単位取得者数で除した数である。F・欠席の割合(小数点第3位四捨五入)は、F+欠席者を履修登録者数で除した数である。



2025年度 春～夏学期 展開・先端科目 成績分布

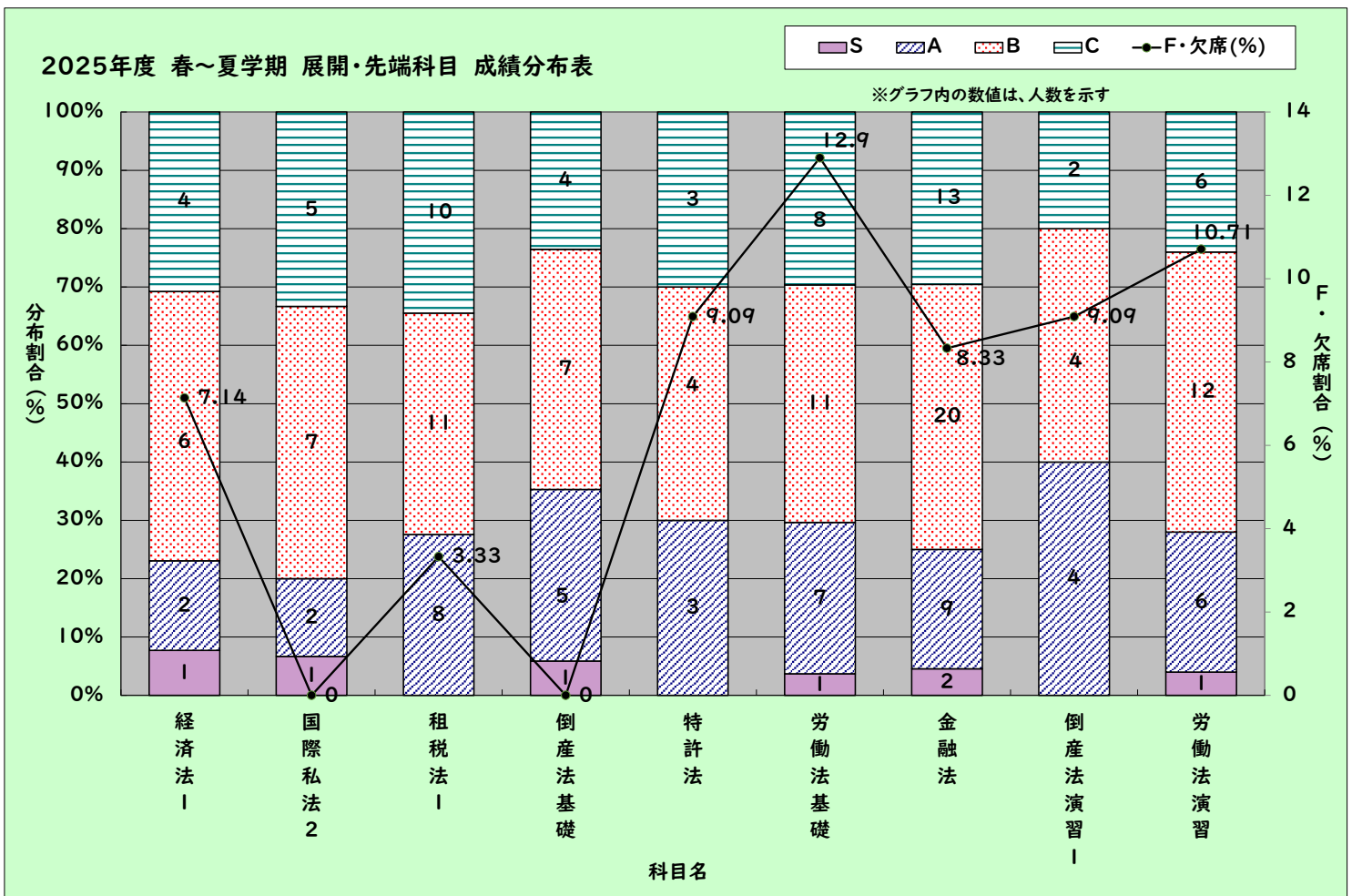
(欠席者を除く履修登録者数が10名以下の科目を除く。)

配当年次	科目名	履修登録者数(名)	単位取得者数(名)	人数					割合					
				S	A	B	C	F・欠席	S(%) (0~5%)	A(%)	B(%) (55~40%)	C(%) (35~25%)	F・欠席(%)	S+A(%) (30~20%)
2又は3	経済法Ⅰ	14	13	1	2	6	4	1	7.7	15.4	46.15	30.77	7.14	23.08
2又は3	国際私法2	15	15	1	2	7	5	0	6.67	13.3	46.67	33.33	0	20
2又は3	租税法Ⅰ	30	29	0	8	11	10	1	0	27.6	37.93	34.48	3.33	27.59
2又は3	倒産法基礎	17	17	1	5	7	4	0	5.88	29.4	41.18	23.53	0	35.29
2又は3	特許法	11	10	0	3	4	3	1	0	30	40	30	9.09	30
2又は3	労働法基礎	31	27	1	7	11	8	4	3.7	25.9	40.74	29.63	12.9	29.63
3	金融法	48	44	2	9	20	13	4	4.55	20.5	45.45	29.55	8.33	25
3	倒産法演習Ⅰ	11	10	0	4	4	2	1	0	40	40	20	9.09	40
3	労働法演習	28	25	1	6	12	6	3	4	24	48	24	10.71	28

※履修登録者数は、当該科目の履修登録をした学生数である。

※単位取得者数は、当該科目の単位を通常の試験を受験して修得した学生数(F・欠席・追試受験者は除かれる)である

※S・A・B・Cの割合(小数点第3位四捨五入)は、それぞれを単位取得者数で除した数である。F・欠席の割合(小数点第3位四捨五入)は、F・欠席者を履修登録者数で除した数である。



2025年度 秋～冬学期 法律基本科目 成績分布

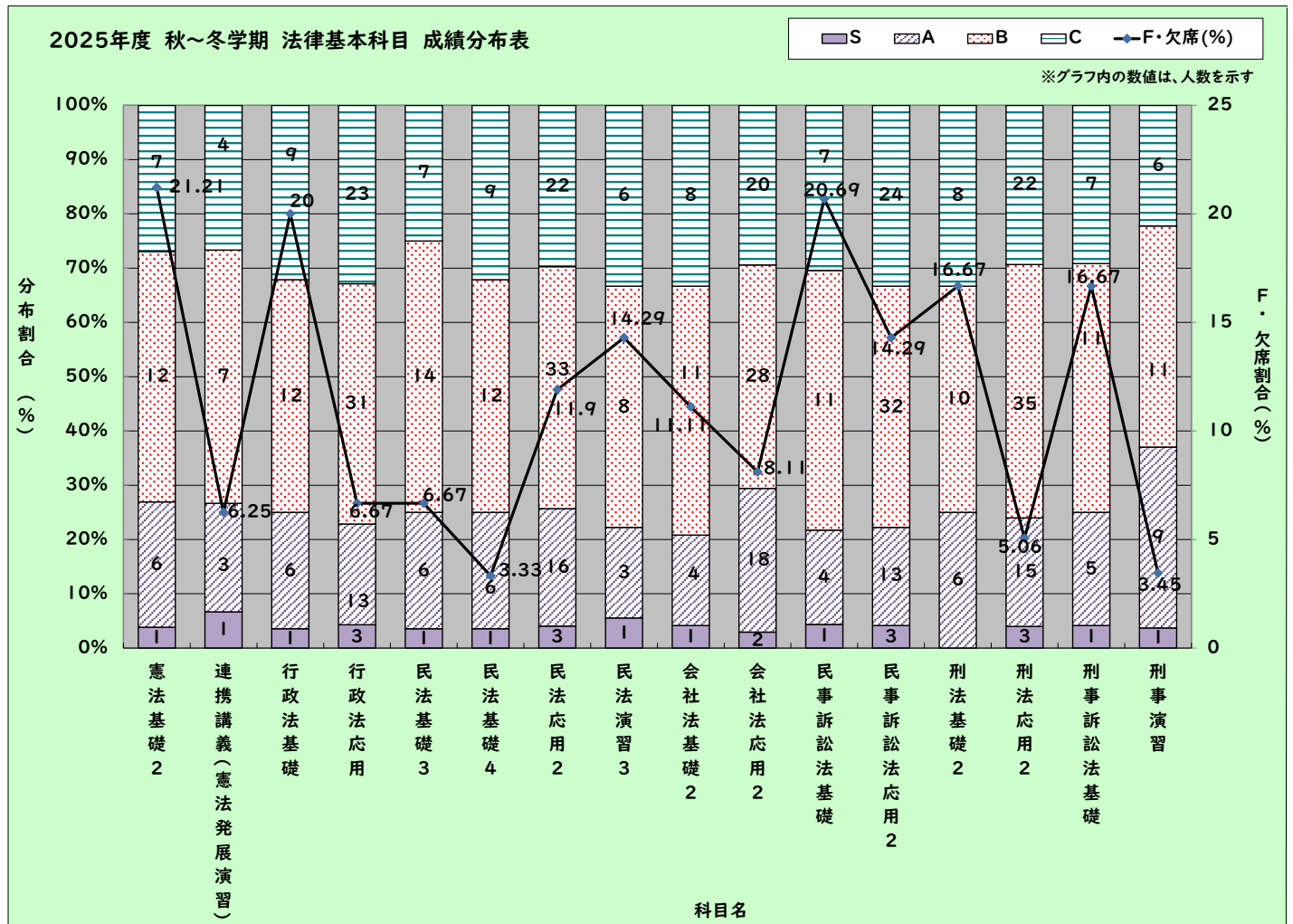
(欠席者を除く履修登録者数が10名以下の科目を除く。)

配当年次	科目名	履修登録者数(名)	単位取得者数(名)	人数					割合					
				S	A	B	C	F・欠席	S(%) (0~5%)	A(%)	B(%) (5~40%)	C(%) (35~25%)	F・欠席(%)	S+A(%) (30~20%)
1	憲法基礎2	33	26	1	6	12	7	7	3.85	23.08	46.15	26.92	21.21	26.93
2又は3	連携講義(憲法発展演習)	16	15	1	3	7	4	1	6.66	20	46.67	26.67	6.25	26.66
1	行政法基礎	35	28	1	6	12	9	7	3.57	21.43	42.86	32.14	20	25
2	行政法応用	75	70	3	13	31	23	5	4.28	18.57	44.29	32.86	6.67	22.85
1	民法基礎3	30	28	1	6	14	7	2	3.57	21.43	50	25	6.67	25
1	民法基礎4	30	28	1	6	12	9	1	3.57	21.43	42.86	32.14	3.33	25
2	民法応用2	84	74	3	16	33	22	10	4.06	21.62	44.59	29.73	11.9	25.68
3	民法演習3	21	18	1	3	8	6	3	5.56	16.67	44.44	33.33	14.29	22.23
1	会社法基礎2	27	24	1	4	11	8	3	4.17	16.67	45.83	33.33	11.11	20.84
2	会社法応用2	74	68	2	18	28	20	6	2.94	26.47	41.18	29.41	8.11	29.41
1	民事訴訟法基礎	29	23	1	4	11	7	6	4.35	17.39	47.83	30.43	20.69	21.74
2	民事訴訟法応用2	84	72	3	13	32	24	12	4.17	18.06	44.44	33.33	14.29	22.23
1	刑法基礎2	30	24	0	6	10	8	5	0	25	41.67	33.33	16.67	25
2	刑法応用2	79	75	3	15	35	22	4	4	20	46.67	29.33	5.06	24
1	刑事訴訟法基礎	30	24	1	5	11	7	5	4.17	20.83	45.83	29.17	16.67	25
2又は3	刑事演習	29	27	1	9	11	6	1	3.71	33.33	40.74	22.22	3.45	37.04

※履修登録者数は、当該科目の履修登録をした学生数である。

※単位取得者数は、当該科目の単位を通常の試験を受験して修得した学生数(F・欠席・追試験受検者は除かれる)である。

※S・A・B・Cの割合(小数点第3位四捨五入)は、それぞれを単位取得者数で除した数である。F・欠席の割合(小数点第3位四捨五入)は、F+欠席者を履修登録者数で除した数である。



2025年度 秋～冬学期 法律実務基礎科目 成績分布

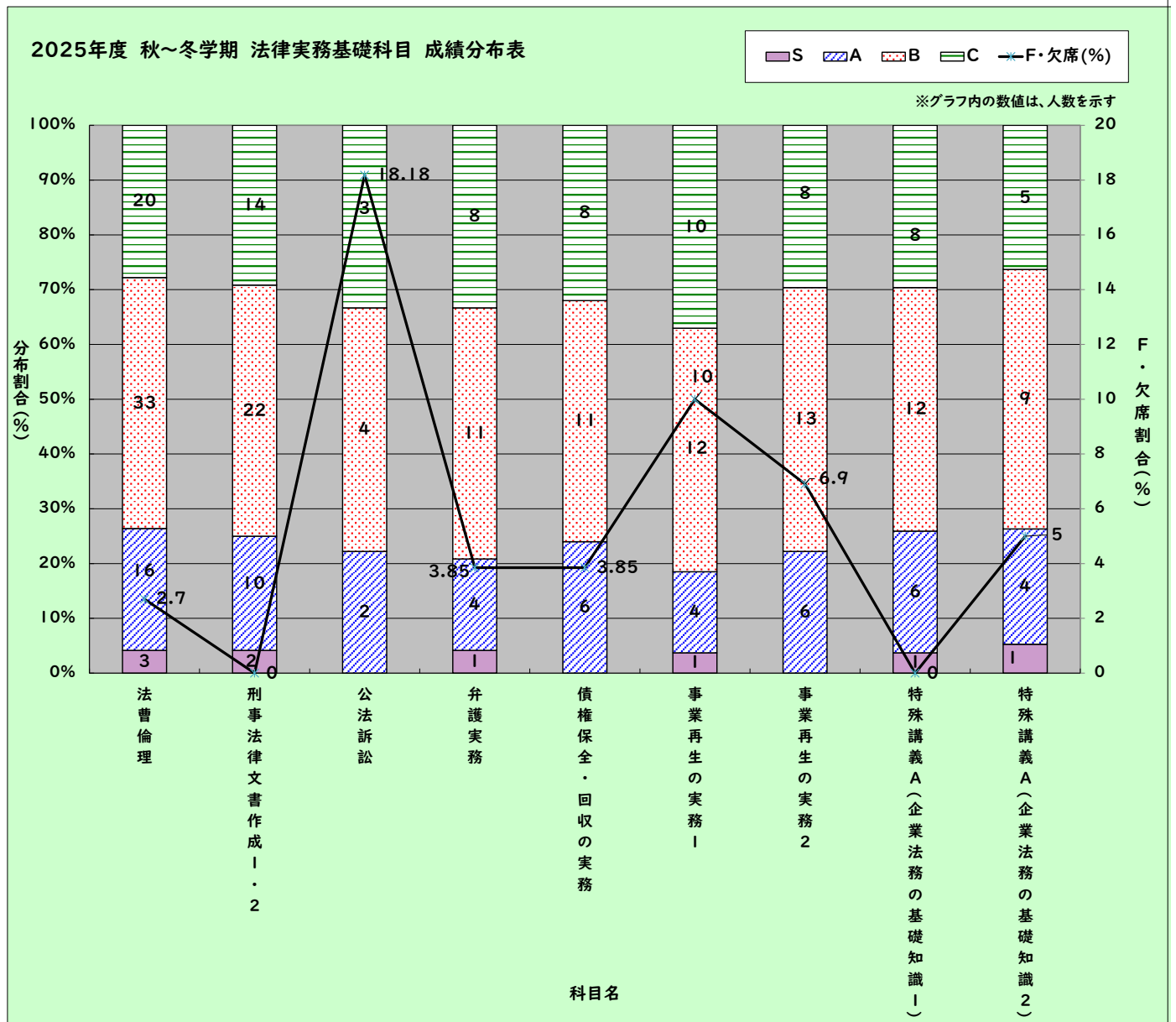
(欠席者を除く履修登録者数が10名以下の科目を除く。)

配当年次	科目名	履修登録者数(名)	単位取得者数(名)	人数				F・欠席	割合					
				S	A	B	C		S(%) (0~5%)	A(%)	B(%) (55~40%)	C(%) (35~25%)	F・欠席(%)	S+A(%) (30~20%)
2	法曹倫理	74	72	3	16	33	20	2	4.17	22.22	45.83	27.78	2.7	26.39
2又は3	刑事法律文書作成1・2	49	48	2	10	22	14	0	4.17	20.83	45.83	29.17	0	25
3	公法訴訟	11	9	0	2	4	3	2	0	22.23	44.44	33.33	18.18	22.23
3	弁護実務	26	24	1	4	11	8	1	4.17	16.67	45.83	33.33	3.85	20.84
3	債権保全・回収の実務	26	25	0	6	11	8	1	0	24	44	32	3.85	24
3	事業再生の実務1	30	27	1	4	12	10	3	3.71	14.81	44.44	37.04	10	18.52
3	事業再生の実務2	29	27	0	6	13	8	2	0	22.22	48.15	29.63	6.9	22.22
1,2又は3	特殊講義A(企業法務の基礎知識1)	27	27	1	6	12	8	0	3.71	22.22	44.44	29.63	0	25.93
1,2又は3	特殊講義A(企業法務の基礎知識2)	20	19	1	4	9	5	1	5.26	21.05	47.37	26.32	5	26.31

※履修登録者数は、当該科目の履修登録をした学生数である。

※単位取得者数は、当該科目の単位を通常の試験を受験して修得した学生数(F・欠席・追試受験者は除かれる)であ

※S・A・B・Cの割合(小数点第3位四捨五入)は、それぞれを単位取得者数で除した数である。F・欠席の割合(小数点第3位四捨五入)は、F+欠席者を履修登録者数で除した数である。



2025年度 秋～冬学期 基礎法学・隣接科目 成績分布

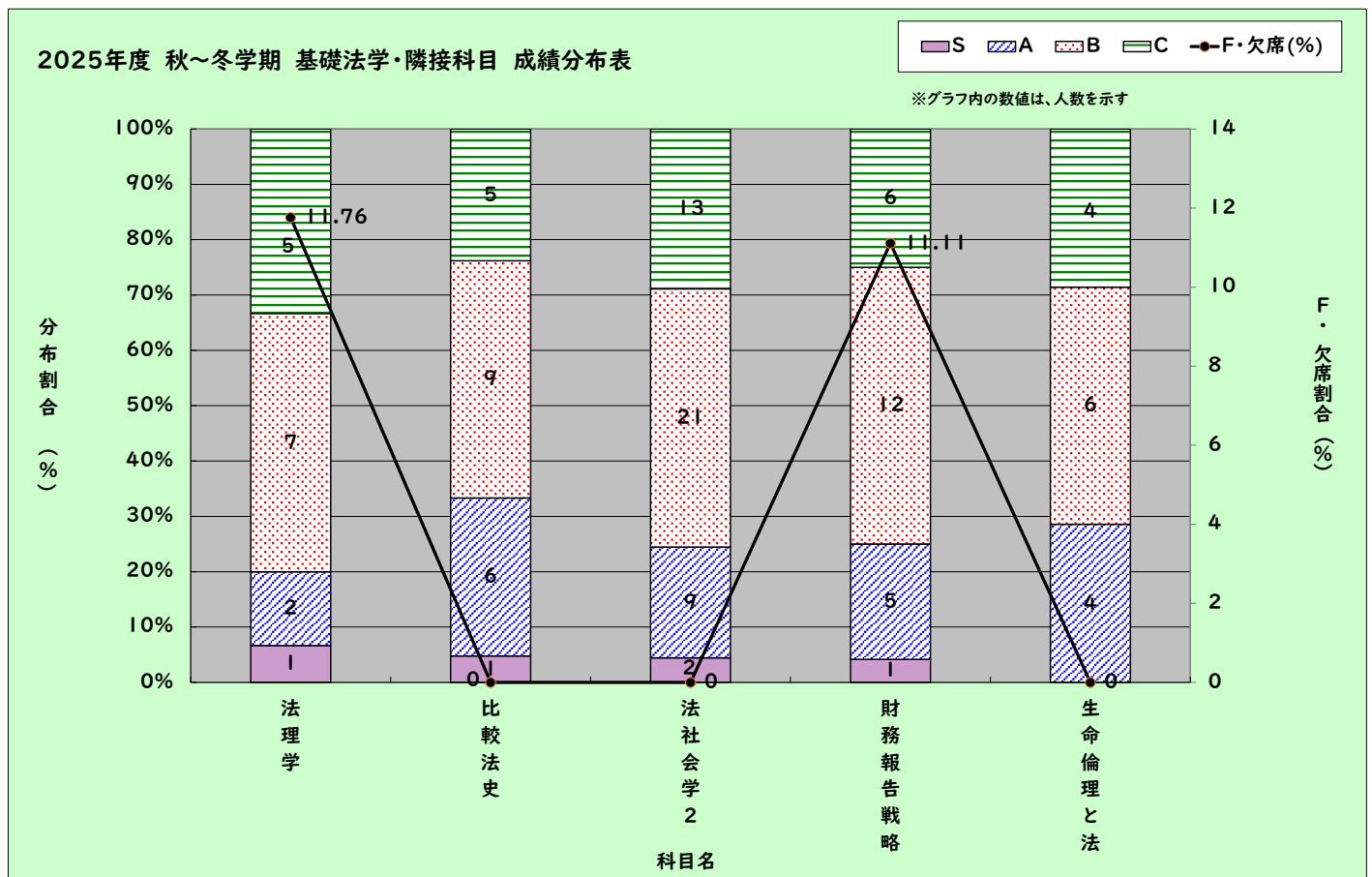
(欠席者を除く履修登録者数が10名以下の科目を除く。)

配当年次	科目名	履修登録者数(名)	単位取得者数(名)	人数					割合					
				S	A	B	C	F・欠席	S(%) (0~5%)	A(%)	B(%) (5~40%)	C(%) (35~25%)	F・欠席(%)	S+A(%) (30~20%)
1,2又は3	法理学	17	15	1	2	7	5	2	6.67	13.33	46.67	33.33	11.76	20
1,2又は3	比較法史	21	21	1	6	9	5	0	4.76	28.57	42.86	23.81	0	33.33
1,2又は3	法社会学2	45	45	2	9	21	13	0	4.44	20	46.67	28.89	0	24.44
2又は3	財務報告戦略	27	24	1	5	12	6	3	4.17	20.83	50	25	11.11	25
2又は3	生命倫理と法	14	14	0	4	6	4	0	0	28.57	42.86	28.57	0	28.57

※履修登録者数は、当該科目の履修登録をした学生数である。

※単位取得者数は、当該科目の単位を通常の試験を受験して修得した学生数(F・欠席・追試受験者は除かれる)である。

※S・A・B・Cの割合(小数点第3位四捨五入)は、それぞれを単位取得者数で除した数である。F・欠席の割合(小数点第3位四捨五入)は、F+欠席者を履修登録者数で除した数である。



2025年度 秋～冬学期 展開・先端科目 成績分布

(欠席者を除く履修登録者が10名以下の科目を除く。)

配当年次	科目名	履修登録者数(名)	単位取得者数(名)	人数					割合					
				S	A	B	C	F・欠席	S(%) (0~5%)	A(%)	B(%) (55~40%)	C(%) (35~25%)	F・欠席(%)	S+A(%) (30~20%)
2又は3	倒産法応用	12	12	1	2	6	3	0	8.33	16.67	50	25	0	25
2又は3	租税法2	36	35	1	9	14	11	1	2.86	25.71	40	31.43	2.78	28.57
2又は3	経済法2	14	13	1	3	5	4	1	7.69	23.08	38.46	30.77	7.14	30.77
2又は3	経済法演習	13	13	1	3	5	4	0	7.69	23.08	38.46	30.77	0	30.77
2又は3	著作権法	17	16	1	3	8	4	1	6.25	18.75	50	25	5.88	25
2又は3	労働法応用	27	26	0	7	11	8	1	0	26.92	42.31	30.77	3.7	26.92
2又は3	環境法	21	19	0	5	8	6	2	0	26.31	42.11	31.58	9.52	26.31
2又は3	国際私法I	13	13	1	2	6	4	0	7.7	15.38	46.15	30.77	0	23.08
2又は3	国際取引法	14	14	1	3	6	4	0	7.14	21.43	42.86	28.57	0	28.57
2又は3	民事回収法	13	13	0	3	6	4	0	0	23.08	46.15	30.77	0	23.08
2又は3	ADR法	13	13	1	3	6	3	0	7.69	23.08	46.15	23.08	0	30.77
3	消費者法	39	38	1	9	18	10	1	2.63	23.68	47.37	26.32	2.56	26.31
2又は3	少年法	22	20	1	5	8	6	2	5	25	40	30	9.09	30
2又は3	スポーツ法	63	61	3	11	29	18	2	4.92	18.03	47.54	29.51	3.17	22.95

※履修登録者数は、当該科目の履修登録をした学生数である。

※単位取得者数は、当該科目の単位を通常の試験を受験して修得した学生数(F・欠席・追試受験者は除かれる)である。

※S・A・B・Cの割合(小数点第3位四捨五入)は、それぞれを単位取得者数で除した数である。F・欠席の割合(小数点第3位四捨五入)は、F+欠席者を履修登録者数で除した数である。

